

Juni 2012

Kapade identiteter

Rapport från Soliditet

AAA Soliditet AB
STOCKHOLM (HK)
Svetsarvägen 10, Box 1396
S-171 27 Solna
Tel +46 8 5190 1000
Fax +46 8 5190 1040

Styrelsens säte Stockholm
Orgnr 556485-5582
D&B D-U-N-S® Nr 42-781-3563
info@soliditet.se
www.soliditet.se

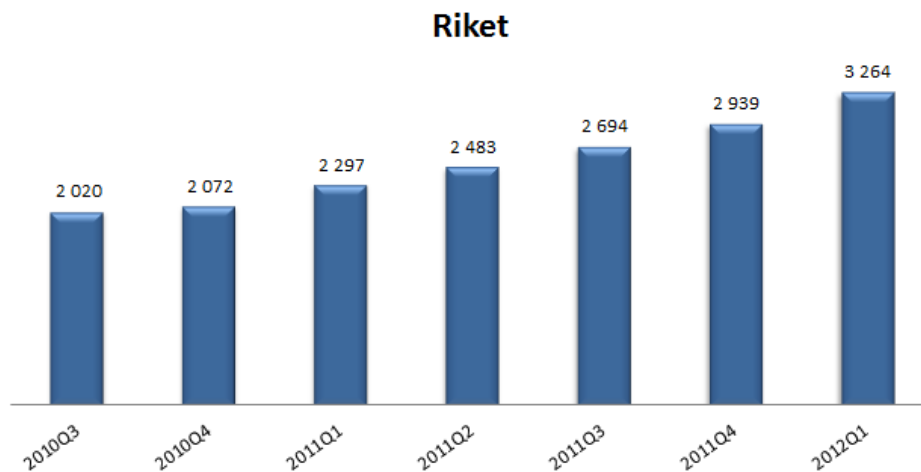
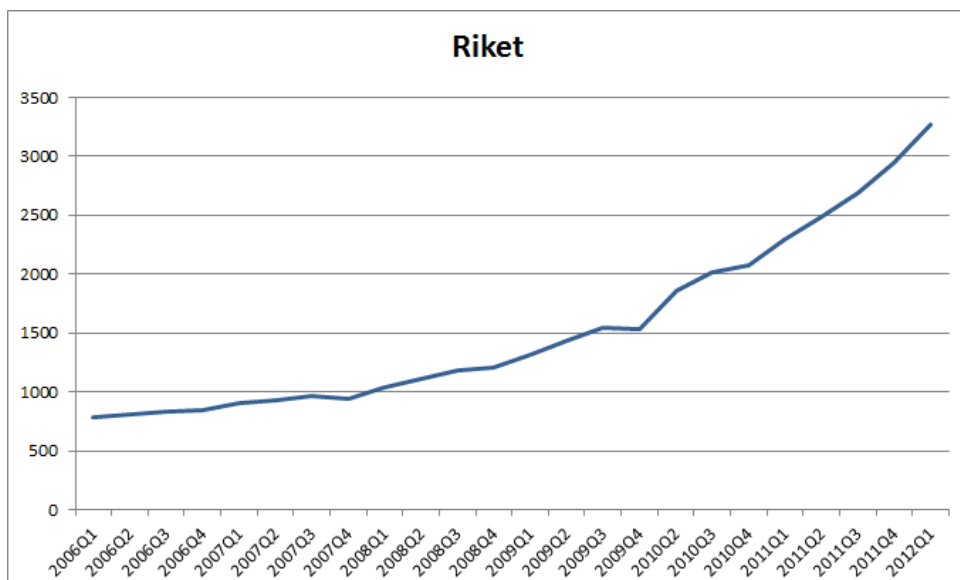
Kapade identiteter 2011 Q1 – 2012 Q1

Sammanfattning

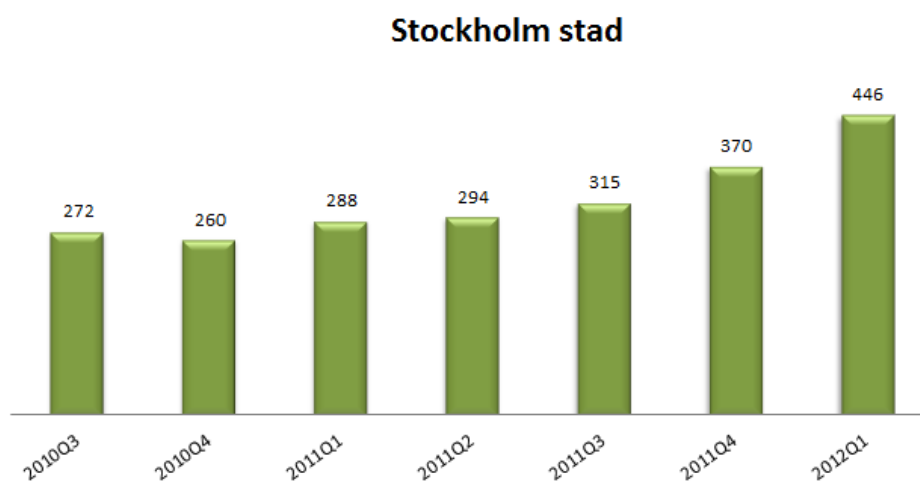
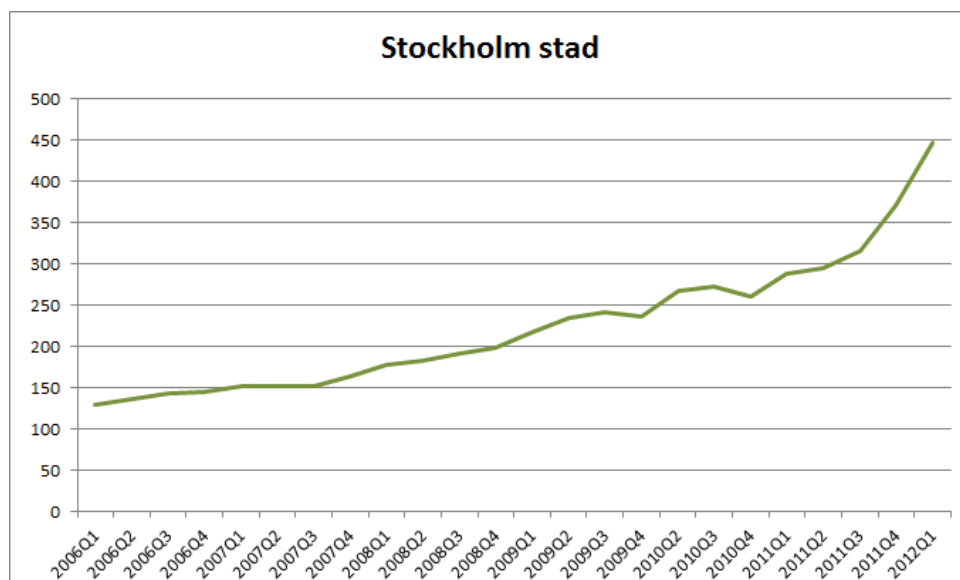
- *Problemet med kapade identiteter ökar allt snabbare. Första kvartalet 2012 var antalet bedrägerispärrade personer 3 264, vilket innebar en ökning på 42 procent mot samma period föregående år. Under de senaste två åren har antalet bedrägerispärrade personer fördubblats. Och från det sista kvartalet 2011 till det första kvartalet 2012 har antalet bedrägerispärrade ökat med 11 procent.*
- *Drygt en tredjedel av de spärrade identiteterna gäller personer bosatta i kommunerna Stockholm, Göteborg och Malmö. Det kan jämföras med att 18 procent av befolkningen bor i dessa städer.*
- *Stockholm har gått från att öka svagt varje år till att ha den starkaste ökningen i landet. Under det senaste året har antalet bedrägerispärrade personer i Stockholms stad ökat med 55 procent, vilket är den största ökningen hittills. Stockholm har åter igen det högsta antalet spärrade personer i landet.*
- *Även Göteborgs stad har det senaste året haft en kraftig ökning: 46 procent av antalet bedrägerispärrade identiteter. Antalet bedrägerispärrade personer är nu cirka sex gånger fler än det var 2006 i Göteborg.*
- *Malmö stad har i denna periods mätning den svagaste ökningen bland de tre storstadskommunerna det senaste året med 39 procent av bedrägerispärrade personer. Men sedan 2006 har antalet spärrade personer åttafaldigats.*
- *Det är fler män än kvinnor som bedrägerispärrar sina identiteter och gapet mellan könen har ökat under de senaste åren.*
- *Hårdast drabbade är de som är födda på 70-talet, speciellt männen. Den högsta ökningen under det senaste året svarar 90-talisterna för med 107 procent.*

Utvecklingen av bedrägerispärrade identiteter

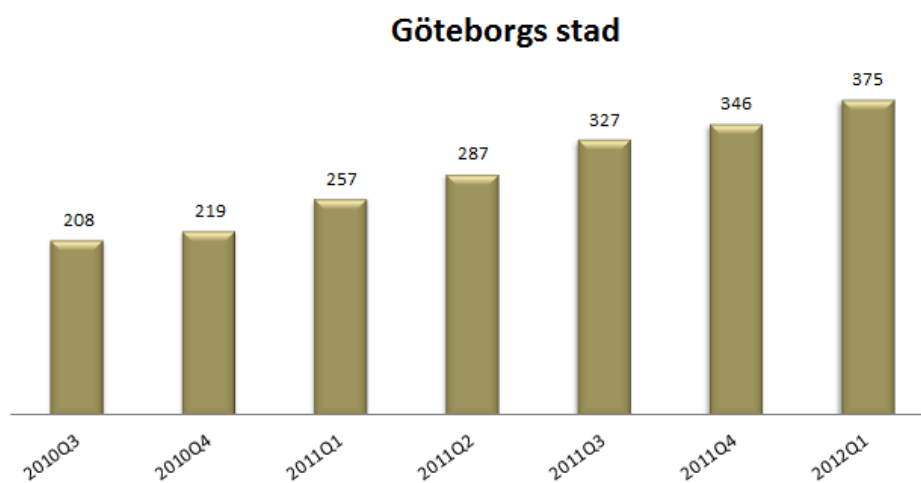
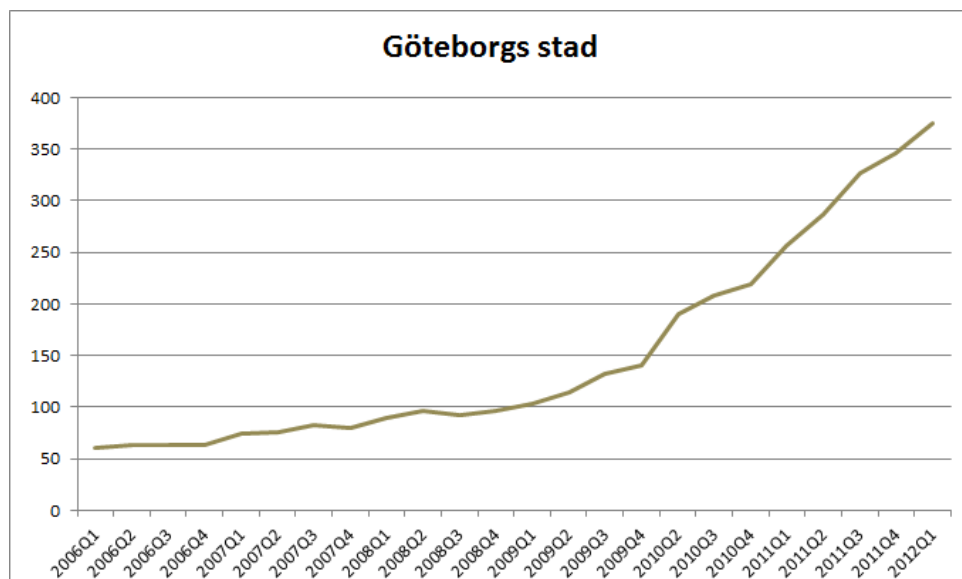
Riket: antal bedrägerispärrade identiteter



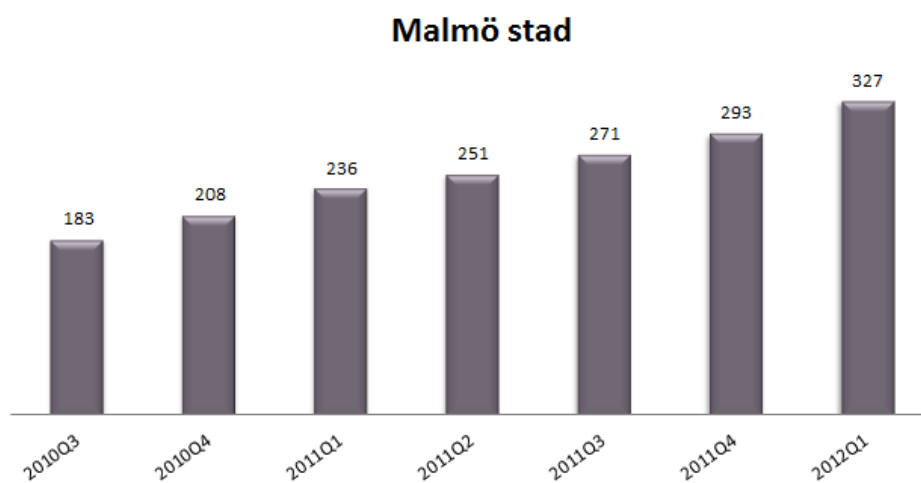
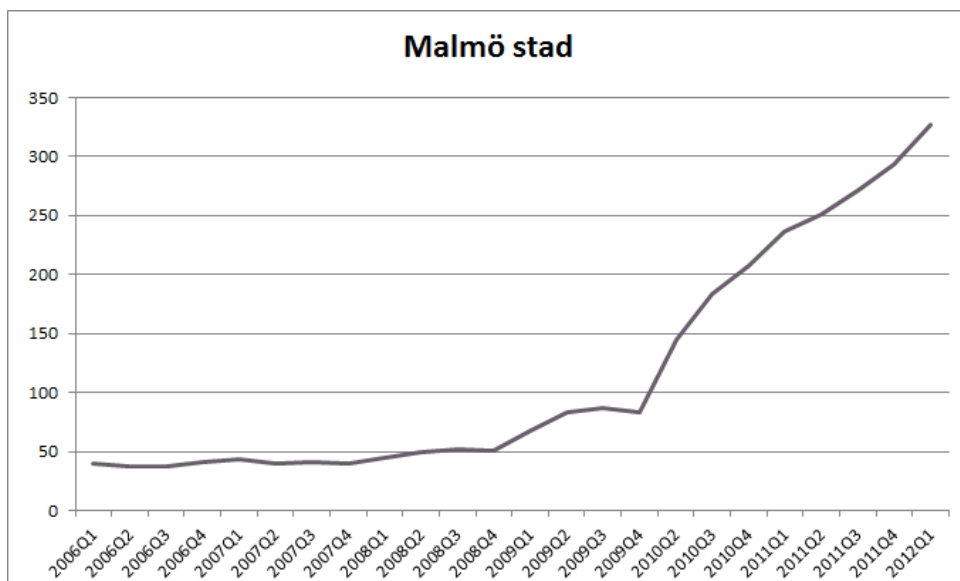
- Första kvartalet 2012 var antalet bedrägerispärrade personer 3 264, vilket innebar en ökning på 42 procent mot föregående år. Under de senaste två åren har antalet bedrägerispärrade personer fördubblats. Och från det sista kvartalet 2011 till det första kvartalet 2012 har antalet bedrägerispärrade ökat med 11 procent.

Storstadskommunerna: antal bedrägerispärrade identiteter

- Stockholm stad har brutit sin trend med svagare ökning jämfört med riket. Under det senaste året har antalet bedrägerispärrade personer ökat med 55 procent, vilket är den största ökningen hittills. Stockholm har återigen det högsta antalet spärrade personer i landet.



- Även Göteborgs stad har under det senaste året haft en kraftig ökning på 46 procent av antalet bedrägerispärrade identiteter. Antalet bedrägerispärrade personer i Göteborg är nu cirka sex gånger fler än det var 2006.



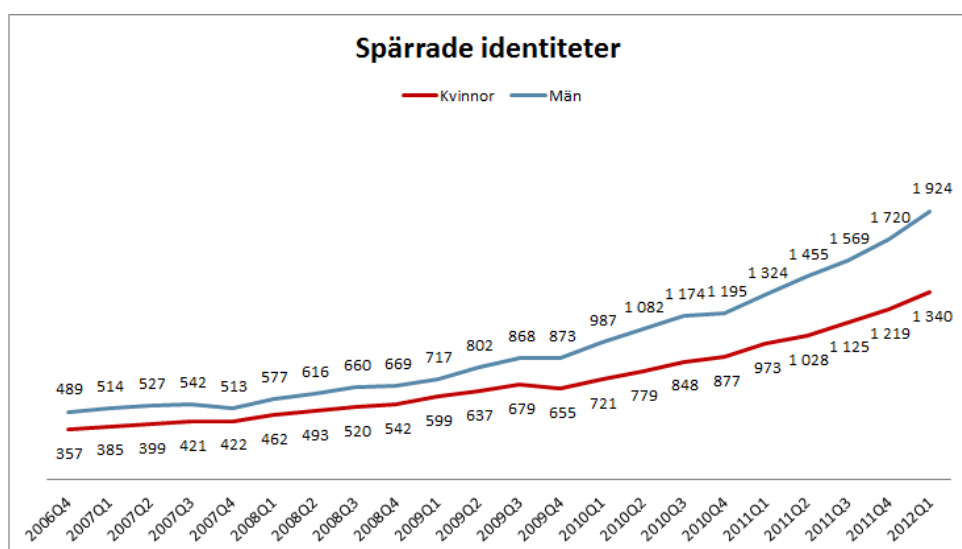
- Malmö stad har i denna periods mätning den svagaste ökningen det senaste året med 39 procent av bedrägerispärrade personer bland de tre storstadskommunerna. Men sedan 2006 har antalet spärrade personer åttafaldigats.

Utvecklingen 2009–2010 per län

Län	Antal 2011Q3	Andel 2011Q3	Antal 2012Q1	Andel 2012Q1	Förändr. 2012/2011
Stockholm	657	29%	969	30%	47%
Skåne	549	24%	794	24%	45%
Västra Götaland	467	20%	683	21%	46%
Uppsala	71	3%	93	3%	31%
Södermanland	69	3%	85	3%	23%
Östergötland	53	2%	85	3%	60%
Halland	52	2%	66	2%	27%
Västmanland	53	2%	64	2%	21%
Dalarna	44	2%	59	2%	34%
Jönköping	38	2%	54	2%	42%
Örebro	51	2%	53	2%	4%
Värmland	20	1%	35	1%	75%
Kronoberg	25	1%	33	1%	32%
Västernorrland	29	1%	34	1%	17%
Kalmar	19	1%	26	1%	37%
Blekinge	7	0%	22	1%	214%
Västerbotten	18	1%	24	1%	33%
Gävleborg	19	1%	19	1%	0%
Norrbottnen	19	1%	19	1%	0%
Gotland	9	0%	14	0%	56%
Jämtland	12	1%	14	0%	17%
Total	2 295	100%	3 262	100%	42%

- Högsta antalet bedrägerispärrade identiteter har Stokholms län och tillsammans med Skåne och Västra Götaland svarar de för 75 procent av antalet bedrägerispärrade identiteter.

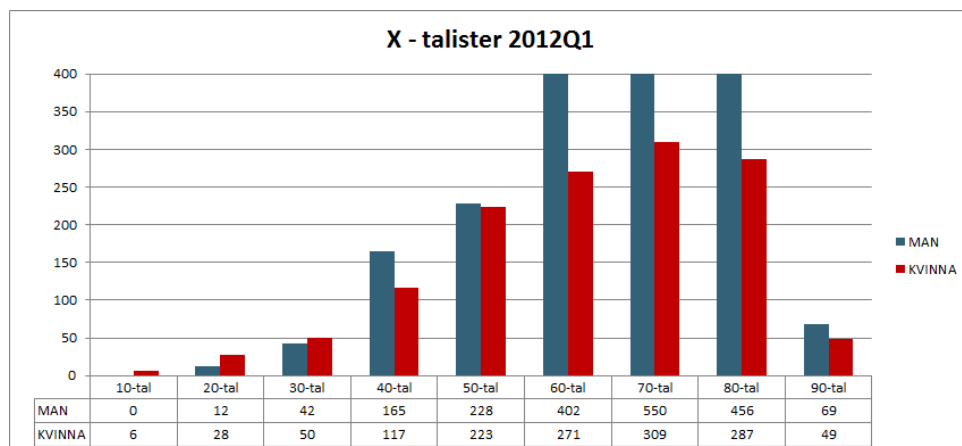
Fördelning på män och kvinnor



Kön	Antal 2011Q1	Andel 2011Q1	Antal 2012Q1	Andel 2012Q1	Förändring 2012/2011
MAN	1 324	58%	1 924	58%	45%
KVINNA	973	42%	1 340	42%	38%
Total	2 297	100%	2 694	100%	17%

- Det är fler män än kvinnor som bedrägerispärrar sina identiteter, och gapet mellan könen har ökat under de senaste åren.

Fördelning på generationer



X-talister	Antal 2010Q3	Andel 2010Q3	Antal 2012Q1	Andel 2012Q1	Förändr. 2012/2011
10-tal	5	0%	6	0%	20%
20-tal	34	1%	40	1%	18%
30-tal	61	3%	92	3%	51%
40-tal	221	10%	282	9%	28%
50-tal	337	15%	451	14%	34%
60-tal	472	21%	673	21%	43%
70-tal	617	27%	859	26%	39%
80-tal	493	21%	743	23%	51%
90-tal	57	2%	118	4%	107%
Total	2 297	100%	3 264	100%	42%

- Hårdast drabbade är de som är födda på 70-talet, speciellt männen. Den högsta ökningen under det senaste året svarar 90-talisterna för på 107 procent.

Medianåldern för dem som har spärrat sina identiteter

2012: 39 (Q1)
2011: 40
2010: 40
2009: 42
2008: 42
2007: 43
2006: 43

Medelvärdet på åldern för dem som har spärrat sina identiteter

2012: 41,9 (Q1)
2011: 42,4
2010: 42,6
2009: 43,8
2008: 44,1
2007: 45,0
2006: 45,1

Notera att de drabbades ålder sjunker långsamt varje år.

Om undersökningen

Statistiken bygger på de personer som på grund av bedrägeri begärt att få spärra sin identitet hos Soliditet. Siffrorna är baserade på kvartalsuppdateringar sedan första kvartalet 2006. Inga säsongsavvikelser har observerats i den uppåtgående trend som finns i materialet.
